



“Autotest”


Agosto 2022
Coordinación Nacional TTA
Ministerio de Salud





Prueba de autotest

Manual de Uso



Soporte de tubo



Código QR



Dispositivo de prueba



Solución de extracción



Hisopo estéril



Preguntas frecuentes

¿Dónde guardar el kit?

Guardar el kit de prueba en un lugar seco entre 2 y 30°C

¿si esta vencido, se puede utilizar?

No usar el kit de prueba después de la fecha de vencimiento (impresa en la bolsa y la caja de aluminio)




**Fecha de
vencimiento**

Abrí el dispositivo, y ya no lo voy a utilizar, ¿puedo guardarlo y usarlo después?

No, el dispositivo de prueba solo puede ser utilizado dentro de los 60 minutos posteriores a la apertura de la bolsa de aluminio.

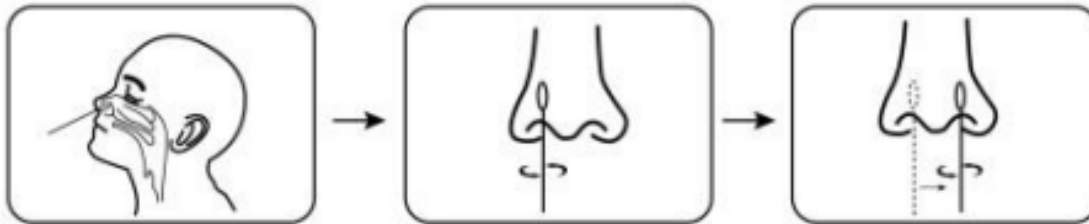
Preguntas frecuentes



¿Se debe tomar la muestra por ambas fosas nasales?

Si, generando 5 movimiento giratorios en circulo

No toque la cabeza del hisopo

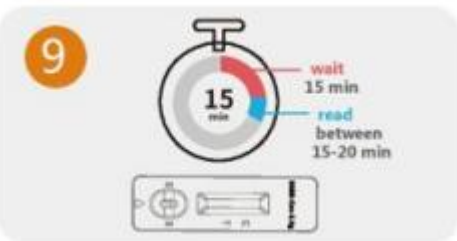
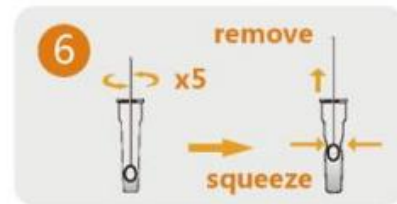
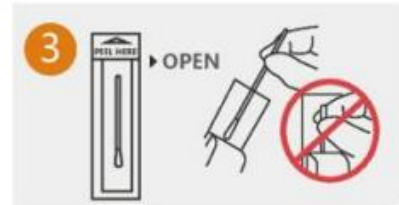
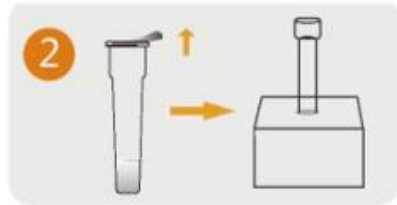



¿Se paso el tiempo de reacción, se puede leer el test e interpretarlo?

Solo puede generar la lectura e interpretación con 5 minutos de demora, si el tiempo es más de 20 minutos, es necesario realizar otra prueba.



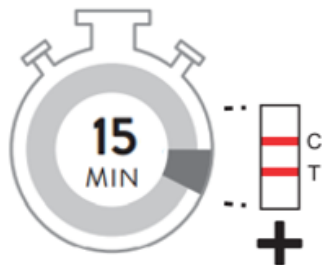

Ejecución de la prueba



Escanear código QR
(autoreporte)



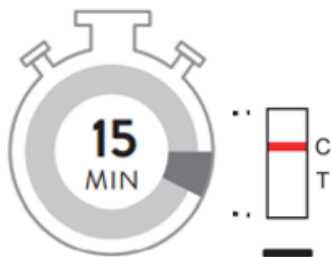
Tipos de resultados



RESULTADO POSITIVO

Presencia: Línea control C

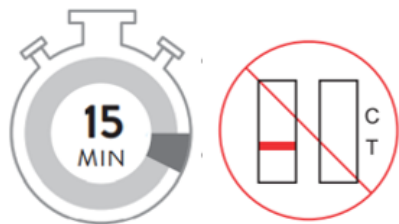
Presencia: Línea de prueba T



RESULTADO NEGATIVO

Presencia: Línea control C

Ausencia: Línea de prueba T



RESULTADO INVALIDO

Ausencia: Línea control C

Recordar que la prueba debe ser registrada en la pagina de autoreporte.





Gracias por su atención

Coordinación Nacional TTA

Ministerio de Salud

